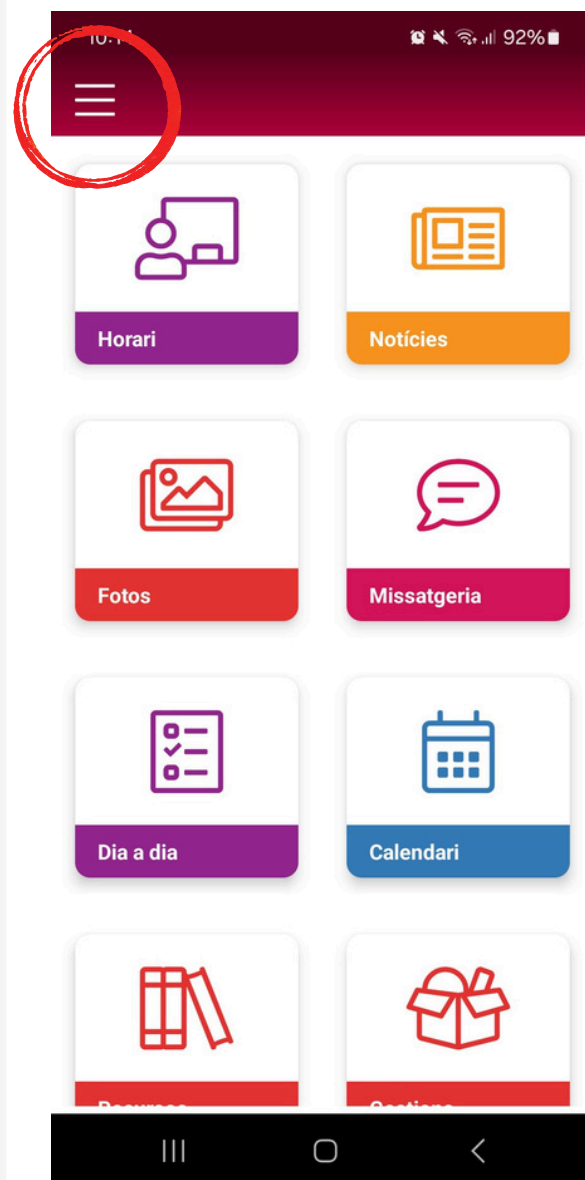


PASSOS PER PAGAR EXCURSIONS DES DE CLICKEDU

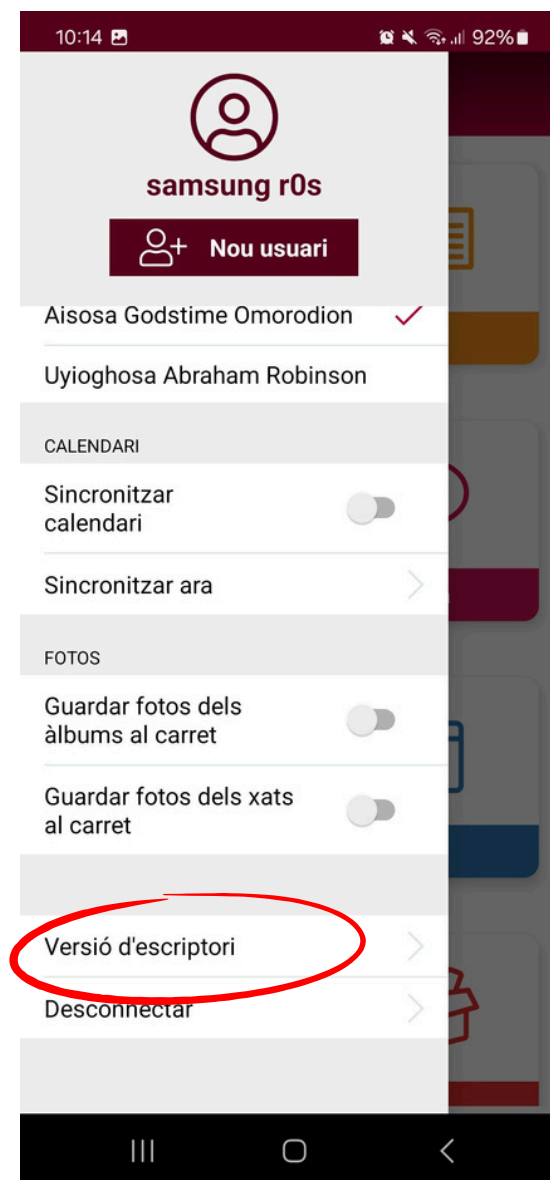
1

A LA PÀGINA D'INICI, CLICAR LES 3 RATLLES QUE HI HA A DALT A L'ESQUERRA



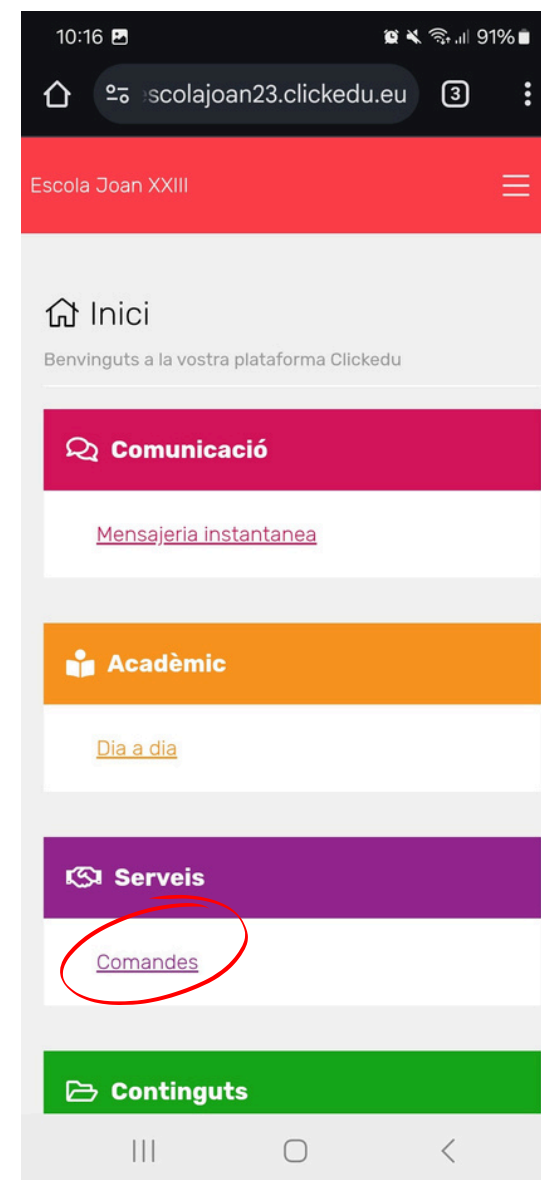
2

QUAN S'OBRI EL SEGÜENT APARTAT, CLICAR A **VERSIO D'ESCRITORI**



3

DELS SEGÜENTS PUNTS, FER CLIC A SOBRE DE LA PARAULA **COMANDES**, DINS DEL PUNT DE SERVEIS



4

CLICAR A SOBRE DE **SORTIDES ESCOLARS**, I SELECCIONAR L'EXCURSIÓ O EXCURSIONS QUE VOLEM PAGAR.

(Només apareixeran les excursions disponibles de l'alumne que pertanyi al compte amb el qual s'està accedint a Clickedu).



PASSOS PER PAGAR EXCURSIONS DES DE CLICKEDU

5

UN COP SELECCIONAT,
CLICAR A SOBRE DE **AFEGIR
AL CARRO**



6

A LA PART SUPERIOR DE LA
MATEIXA PÀGINA QUE
TENIM OBERTA, CLICAR A
SOBRE DEL CARRO



7

AQUÍ APAREIXERAN
L'EXCURSIÓ O LES
EXCURSIONS QUE HÀGIM
SELECCIONAT PRÈVIAMENT.
COMPROVAR QUE TOT
ESTIGUI CORRECTE I CLICAR
A SOBRE DE **FER LA
COMANDA I PAGAR PER
INTERNET**



8

FINALMENT, S'OBRIRÀ LA
SEGÜENT IMATGE PER
PROCEDIR AL PAGAMENT,
DESPRÉS D'OMPLIR LES
DADES SEGÜENTS.

